

Sommaire

- ↪ Présentation du compte de résultat 2014 (global)
 - ARIPPS
 - Résidence d'Accueil Spécialisée

- ↪ Comparaison des charges et des produits

- ↪ Présentation du bilan 2014

- ↪ Variation de l'actif et du passif

- ↪ Conclusion



COMPTE DE RESULTAT - GLOBAL

CHARGES	2014	2013	VARIATION
Autres achats et charges externes	78 756	72 012	+ 6 744
Impôts, taxes et versements assimilés	2 075	3 252	+ 1 177
Salaires et traitements	118 992	95 369	+ 23 623
Charges sociales	40 560	33 649	+ 6 911
Dotations aux amortissements	3 207	3 143	+ 64
Autres charges	1 123	232	+ 891
Total des charges d'exploitations	244 713	207 657	+ 37 056
Intérêts et charges assimilés	169	329	- 160
Total des charges financières	169	329	- 160
Charges s/opérations de gestion	935	3 240	- 2 305
Total des charges exceptionnelles	935	3 240	- 2 305
TOTAL DES CHARGES	245 817	211 226	+ 34 591
Bénéfice	109 230	33 047	+ 76 184
TOTAL GENERAL	355 047	244 273	

COMPTE DE RESULTAT - GLOBAL

PRODUITS	2014	2013	VARIATION
Prestation de services (Suivi Social)	9 462	8 384	+ 1 078
Produits des activités annexes	33 269	31 862	+ 1 407
Subventions d'exploitations	303 233	197 523	+ 115 710
Transfert de charges (TA)	5 370	1 261	+ 4 109
Autres produits	335	35	+ 300
Total des produits d'exploitations	351 669	239 066	+ 112 603
Autres intérêts et produits assimilés	340	407	- 67
Total des produits financiers	340	407	- 67
Produits sur opérations de gestion	0	0	0
Produits sur opérations en capital	3 038	3 094	- 56
Total des produits exceptionnels	3 038	4 801	- 1 763
TOTAL DES PRODUITS	335 047	244 273	- 110 774
DEFICIT			
TOTAL GENERAL	355 047	244 273	

COMPTE DE RESULTAT – ARIPPS seule

CHARGES	2014	2013	VARIATION
Autres achats et charges externes	55 129	72 012	- 16 883
Impôts, taxes et versements assimilés	1 878	3 252	- 1 374
Salaires et traitements	101 575	95 369	+ 6 206
Charges sociales	34 604	33 649	+ 955
Dotations aux amortissements	2 662	3 143	- 481
Autres charges	933	232	+ 701
Total des charges d'exploitations	196 781	207 657	- 10 876
Intérêts et charges assimilés	169	329	- 160
Total des charges financières	169	329	- 160
Charges s/opérations de gestion	697	3 240	- 2 543
Total des charges exceptionnelles	697	3 240	- 2 543
TOTAL DES CHARGES	197 647	211 226	- 13 579
Bénéfice		33 047	
TOTAL GENERAL	197 647	244 273	

COMPTE DE RESULTAT – ARIPPS seule

PRODUITS	2014	2013	VARIATION
Prestation de services (Suivi Social)	9 462	8 384	+ 1 077
Produits des activités annexes	25 396	31 862	- 6 466
Subventions d'exploitations	133 847	197 523	- 63 676
Transfert de charges (TA)	5 370	1 261	+ 4 109
Autres produits	311	35	+ 276
Total des produits d'exploitations	174 386	239 066	- 64 680
Autres intérêts et produits assimilés	340	407	- 67
Total des produits financiers	340	407	- 67
Produits sur opérations de gestion	0	1 707	- 1 707
Produits sur opérations en capital	2 493	3 094	- 601
Total des produits exceptionnels	2 493	4 801	- 2 308
TOTAL DES PRODUITS	177 219	244 273	- 67 055
DEFICIT	20 428		
TOTAL GENERAL	197 647	244 273	

COMPTE DE RESULTAT – RAS

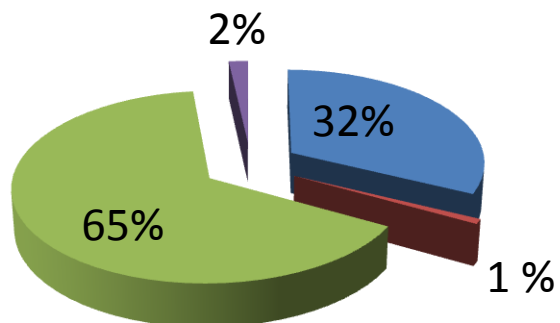
CHARGES	2014
Autres achats et charges externes	23 627
Impôts, taxes et versements assimilés	197
Salaires et traitements	17 417
Charges sociales	5 956
Dotations aux amortissements	545
Autres charges	195
Total des charges d'exploitations	47 932
Intérêts et charges assimilés	
Total des charges financières	
Charges s/opérations de gestion	238
Total des charges exceptionnelles	238
TOTAL DES CHARGES	48 170
Bénéfice	129 658
TOTAL GENERAL	177 828

COMPTE DE RESULTAT – RAS

PRODUITS	2014
Prestation de services	
Produits des activités annexes	7 873
Subventions d'exploitations	169 386
Transfert de charges (TA)	
Autres produits	24
Total des produits d'exploitations	177 283
Autres intérêts et produits assimilés	
Total des produits financiers	
Produits sur opérations de gestion	
Produits sur opérations en capital	545
Total des produits exceptionnels	545
TOTAL DES PRODUITS	177 828
DEFICIT	
TOTAL GENERAL	177 828

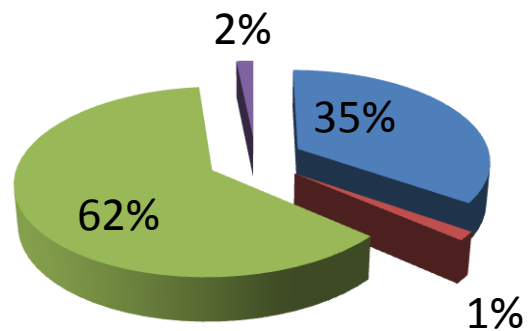
COMPARAISON DES CHARGES – GLOBAL

2014



- Autres charges externes
- Impôts et taxes
- Salaires et charges sociales
- Autres charges diverses

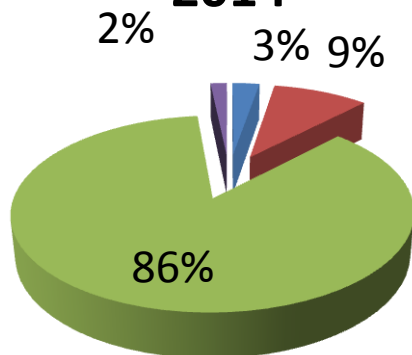
2013



- Autres charges externes
- Impôts et taxes
- Salaires et Charges sociales

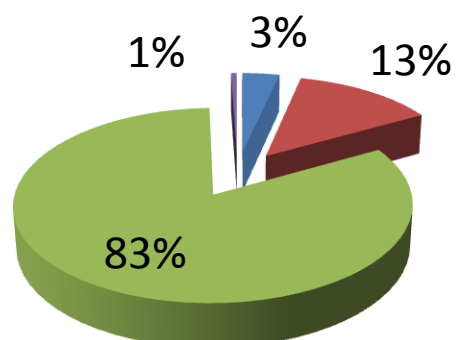
COMPARAISON DES PRODUITS – GLOBAL

2014



- Suivi social
- Locations
- Subventions
- Autres Produits

2013



- Suivi social
- Locations
- Subventions
- Autres Produits

BILAN

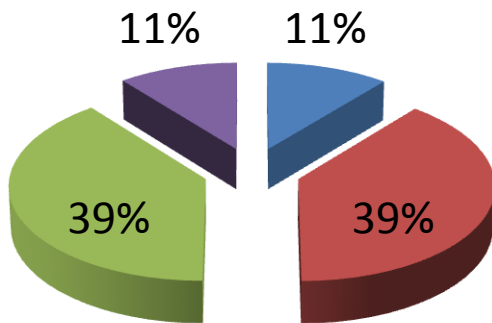
ACTIF	2014	2013	VARIATION
Immobilisations incorporelles nettes	0	0	0
Immobilisations corporelles nettes	65 368	10 281	+ 55 087
Immobilisations financières	105	80	+ 25
TOTAL ACTIF IMMOBILISE	65 473	10 361	+ 55 113
Stocks et en-cours	0	0	0
Créances	72 903	34 420	+ 38 483
Disponibilités	158 816	169 921	- 11 105
Charges constatées d'avance	1 816	1 381	+ 436
TOTAL ACTIF CIRCULANT	233 535	205 721	+ 27 814
TOTAL GENERAL	299 008	216 081	+ 82 927

BILAN

PASSIF	2014	2013	VARIATION
Capital	49 800	49 800	0
Réserves	3 807	- 29 239	+ 33 046
Résultat de l'exercice	109 230	33 046	+ 76 184
Subventions d'investissement nettes	72 243	10 281	+ 61 962
Total capitaux propres	235 081	63 888	+ 171 192
Autres fonds propres	0	0	0
TOTAL PASSIF STABLE	235 081	63 888	+ 171 192
Provisions	0	0	0
Total des provisions	0	0	0
Dettes sur emprunts	1 785	1 256	+ 529
Dettes fournisseurs et comptes rattachés	23 995	9 219	+ 14 776
Dettes fiscales et sociales	38 147	32 700	+ 5 447
Autres dettes	0	4 018	- 4 018
Total des dettes	63 927	47 193	+ 16 734
Produits constaté d'avance	0	105 000	- 105 000
TOTAL PASSIF CIRCULANT	63 927	152 193	- 88 266
TOTAL GENERAL	299 008	216 081	+ 82 927

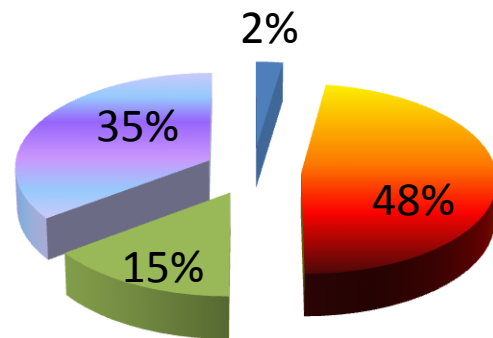
Comparaison du bilan 2013/2014

2014



- Actif immobilisé
- Actif circulant
- Passif stable
- Passif circulant

2013



- Actif immobilisé
- Actif circulant
- Passif stable
- Passif circulant

CONCLUSION

L'exercice 2014 se solde par un excédent de **109 230 €**.

Ce dernier se décompose de la manière suivante:

- **Charges de fonctionnement**

Le total des charges de fonctionnement s'élève à **244 713 €**, dont **47 932 €** pour la RAS.

- **Produits de fonctionnement**

- **303 233 €** de subventions :

Subventions reçues :

<i>FIPD :</i>	23 000 €
<i>Conseil Général :</i>	39 800 €
<i>ASP (ARIPPS) :</i>	8 921 €
<i>ASP (RAS) :</i>	4 386 €
<i>SPIP :</i>	29 120 €
<i>DDCS - ALT :</i>	33 006 €
<i>DDCS (RAS) :</i>	60 000 €
<i>DIHAL (RAS) :</i>	90 000 €
<i>Fondation Abbé Pierre (R.A.S) :</i>	15 000 €
<i>Partenord Habitat (Suivi Social) :</i>	9 462 €

Autres produits de fonctionnement courant :

- CAF – AL (Logements Passerelles) :	15 856 €
- CAF – AL (RAS) :	4 758 €
- Participation des résidents Logements passerelles :	11 920 €
- Participation des résidents RAS :	3 115 €
- Transferts de charges :	5 370 €
- Autres produits :	311 €
- Autres produits (R.A.S) :	24 €

Il en ressort un résultat de fonctionnement de + 106 956 €.

- **Charges financières**

Les charges financières s'élevèrent à **169 €**.

- **Produits financiers**

Les produits financiers s'élevèrent à **340 €**.

Il en ressort un résultat financier de + 171 €.

- **Charges exceptionnelles**

Les charges exceptionnelles de l'exercice ressortent pour un montant de **395 €**.

- **Produits exceptionnels**

Les produits exceptionnels, concernent les quotes parts des subventions d'investissements virées au résultat, pour un montant de **3 038 €**.

Ce qui donne un résultat exceptionnel de + 2 103 €.

L'excédent de 2013 de **15 194 €** a été affecté au compte "report à nouveau" qui devient créditeur pour **3 807 €** au 31 décembre 2014.

*En 2014, nous avons enregistré **65 000 €** de subventions d'investissement de la part des Fondations (CARITAS – **30 000€**, Abbé Pierre – **20 000€** et Fondation de France – **15 000€**).*

SUBVENTIONS

